

# Curriculum dello studente 2022

## Registrazione studenti

Ivan Gentile  
ITI G. Ferraris - Napoli

# https://curriculumstudente.istruzione.it/

The screenshot shows the website's interface. At the top right, there is a navigation menu with 'Cos'è', 'Come crearlo', 'Assistenza', and 'Accedi' (highlighted with a red box and arrow labeled '1'). Below this, a modal window titled 'Area riservata' is displayed, containing three selectable options: 'DS - COORDINATORE - SEGRETERIA', 'DOCENTE', and 'STUDENTE' (highlighted with a red box and arrow labeled '2'). The background features the website's logo and some introductory text.

# Registrazione

## Login

Regole di accesso dal 01/10/2021

Username:

[Username dimenticato?](#)

Inserisci il tuo username

Password:

[Password dimenticata?](#)

Inserisci la password

ENTRA

OPPURE



Entra con SPID

[Approfondisci SPID](#)



Entra con CIE

[Approfondisci CIE](#)



Login with eIDAS

[Learn more about eIDAS](#)

Attenzione: controllare la correttezza dei dati inseriti.  
**Usare come email quella personale (NON quella scolastica)**

sp: d   AgID Agenzia per l'Italia Digitale

Sei un nuovo utente? [Registrati](#)



# Controllare email

The screenshot shows a Gmail interface with the following elements:

- Browser tabs:** Ministero dell'Istruzione, Nuova scheda, Portale dei servizi MIUR - Confer...
- Address bar:** mail.google.com/mail/u/1/?ogbl#inbox/FMfcgzGmvpHLftCpBzRCsBhFWsBcmQc
- Gmail Header:** Gmail logo, search bar (Cerca nella posta), settings, and profile icon.
- Left Sidebar:** Scrivi, Posta in arrivo (1.178), Speciali, Posticipati.
- Email Content:**
  - Subject:** Portale dei servizi MIUR - Conferma registrazione
  - From:** MIUR Comunicazione <noreply@istruzione.it>
  - To:** a me
  - Time:** 12:12 (1 minuto fa)
  - Body:** Ciao Maria, per completare la registrazione ai nuovi servizi del MIUR clicca sul link che trovi di seguito oppure incollalo sul tuo browser. <http://iam.pubblica.istruzione.it/iam-ssum/registrazione/perfezionareRegistrazione/?token=KYESSBzSxADJ8FqecKo> Le credenziali di accesso verranno inviate successivamente a questo indirizzo email.
  - Buttons:** Rispondi, Inoltra

A red box with the text "Cliccare sul link" and a red arrow points to the registration link in the email body.

# indirizzo email verificato: attendere credenziali



The screenshot shows a web browser window with the URL `iam.pubblica.istruzione.it/iam-ssum//registrazione/perfezionaRegistrazione/?token=KYESSBpzSxADI8FqecKo`. The page header includes the logo of the Italian Government and the Ministry of Education, with language options for ITA and SLV. The main content area displays the title "Indirizzo email verificato" and a message box containing the following text:

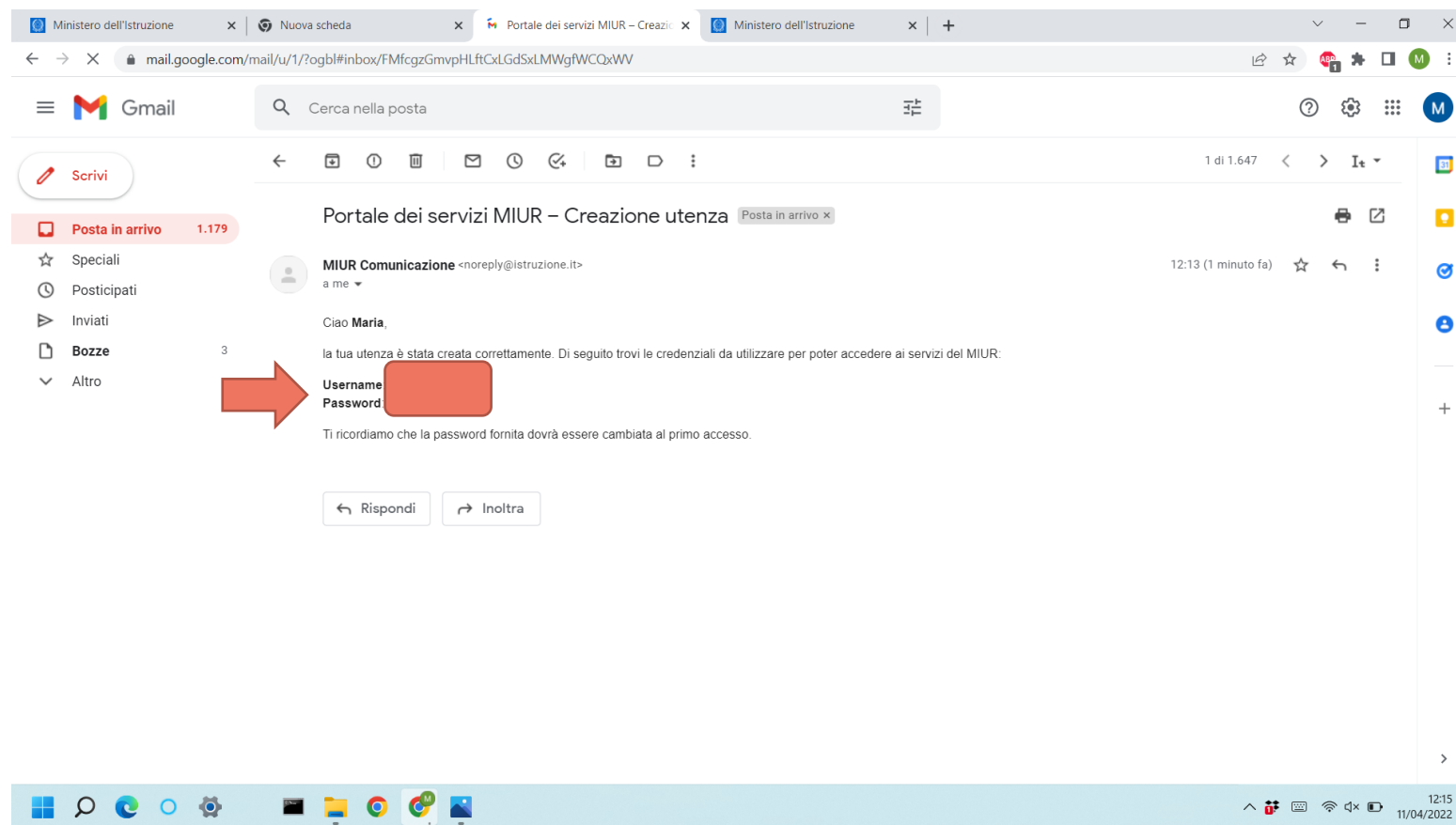
La tua utenza è stata creata correttamente.  
I dati di accesso sono stati inviati al tuo indirizzo email.  
Al primo accesso ti verrà richiesto di cambiare la password provvisoria.

Below the message is a blue button labeled "CONTINUA".

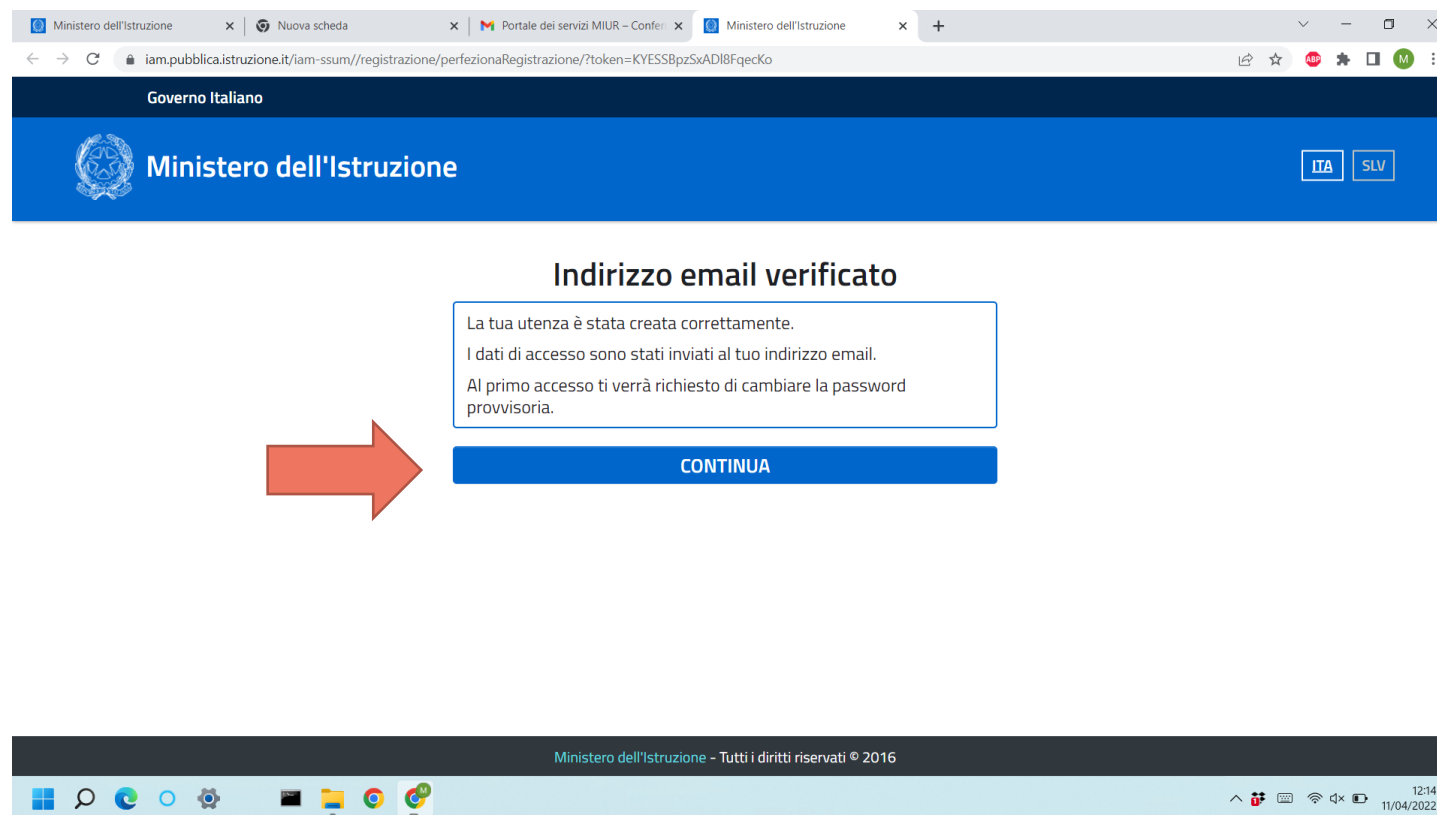
An orange callout box on the left contains the text: "Prima di cliccare aspetta fino a che non arriva email con le credenziali". An orange arrow points from this box to the "CONTINUA" button.

The footer of the page reads "Ministero dell'Istruzione - Tutti i diritti riservati © 2016". The Windows taskbar at the bottom shows the time as 12:14 on 11/04/2022.

# Controllare di nuovo l'email per le credenziali provvisorie

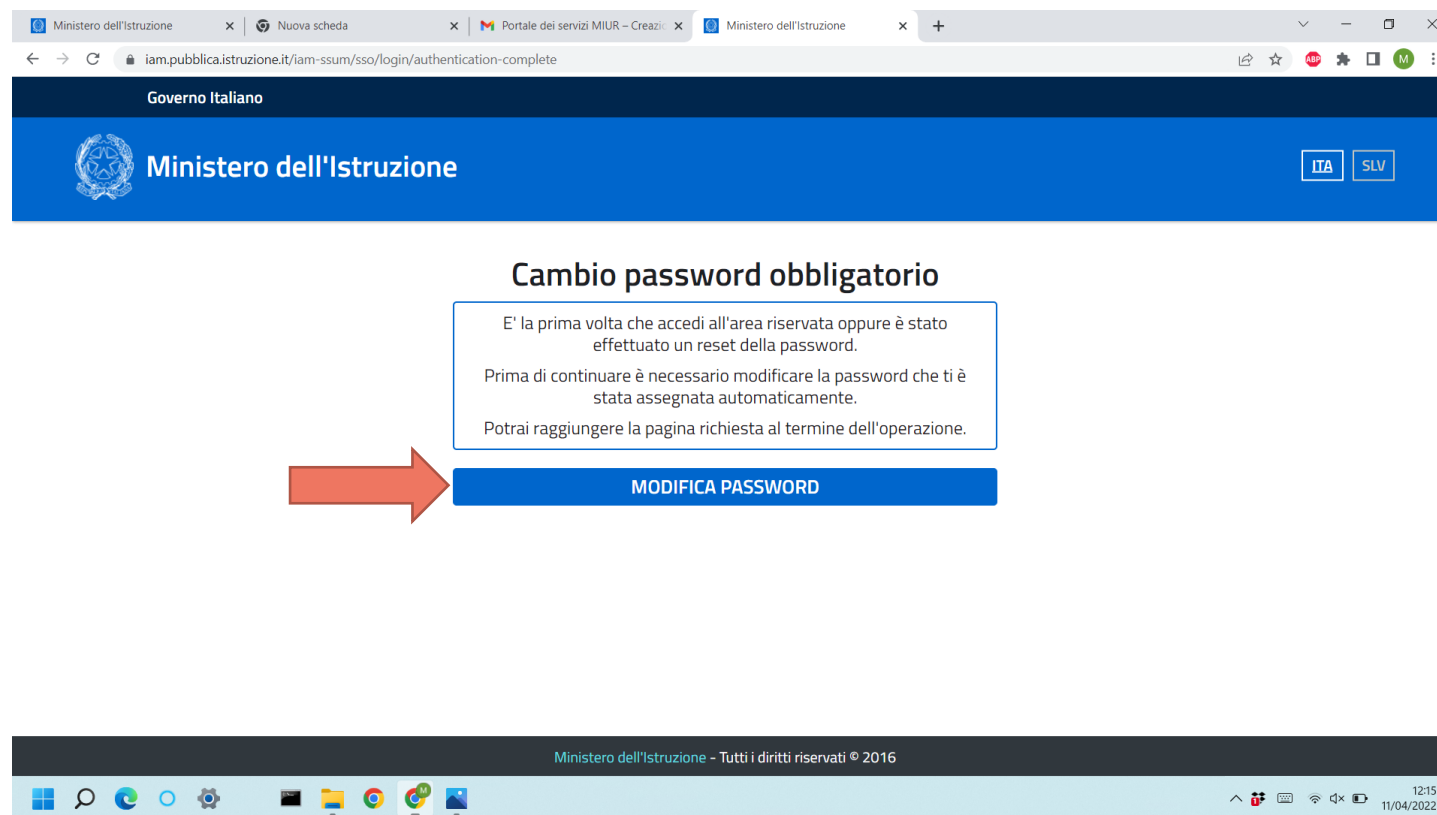


# Ora Clicca su Continua



The screenshot shows a web browser window with the URL `iam.pubblica.istruzione.it/iam-ssum//registrazione/perfezionaRegistrazione/?token=KYESSBpzSxADI8FqecKo`. The page header includes the logo of the Italian Government and the Ministry of Education, with language options for ITA and SLV. The main content area displays the message "Indirizzo email verificato" (Email address verified) in a blue box, followed by a white box containing the text: "La tua utenza è stata creata correttamente. I dati di accesso sono stati inviati al tuo indirizzo email. Al primo accesso ti verrà richiesto di cambiare la password provvisoria." Below this text is a blue button labeled "CONTINUA". A large red arrow points from the left towards the "CONTINUA" button. The footer of the page reads "Ministero dell'Istruzione - Tutti i diritti riservati © 2016". The Windows taskbar at the bottom shows the time as 12:14 on 11/04/2022.

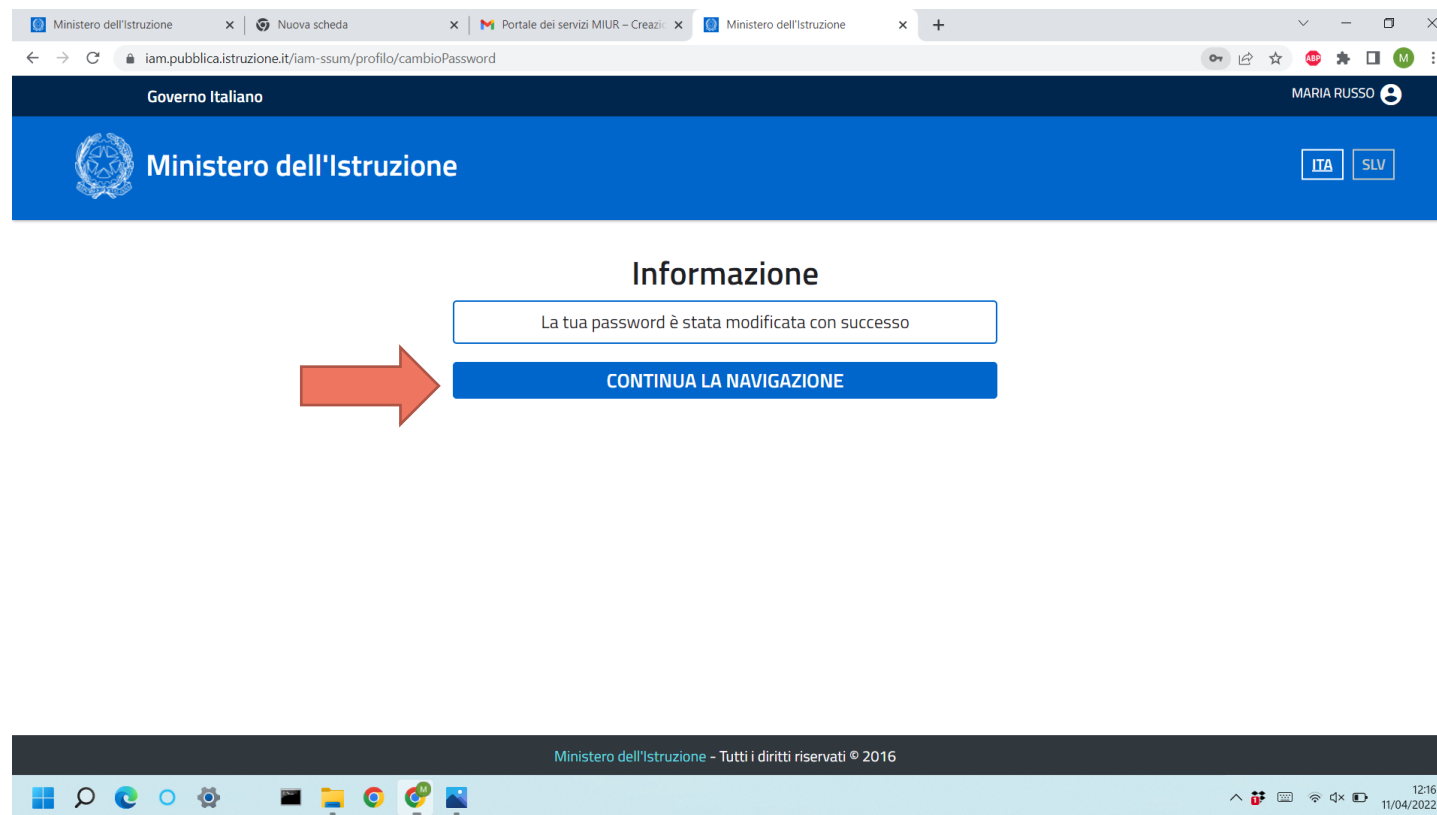
# Cambiare la password... e ricordare la nuova



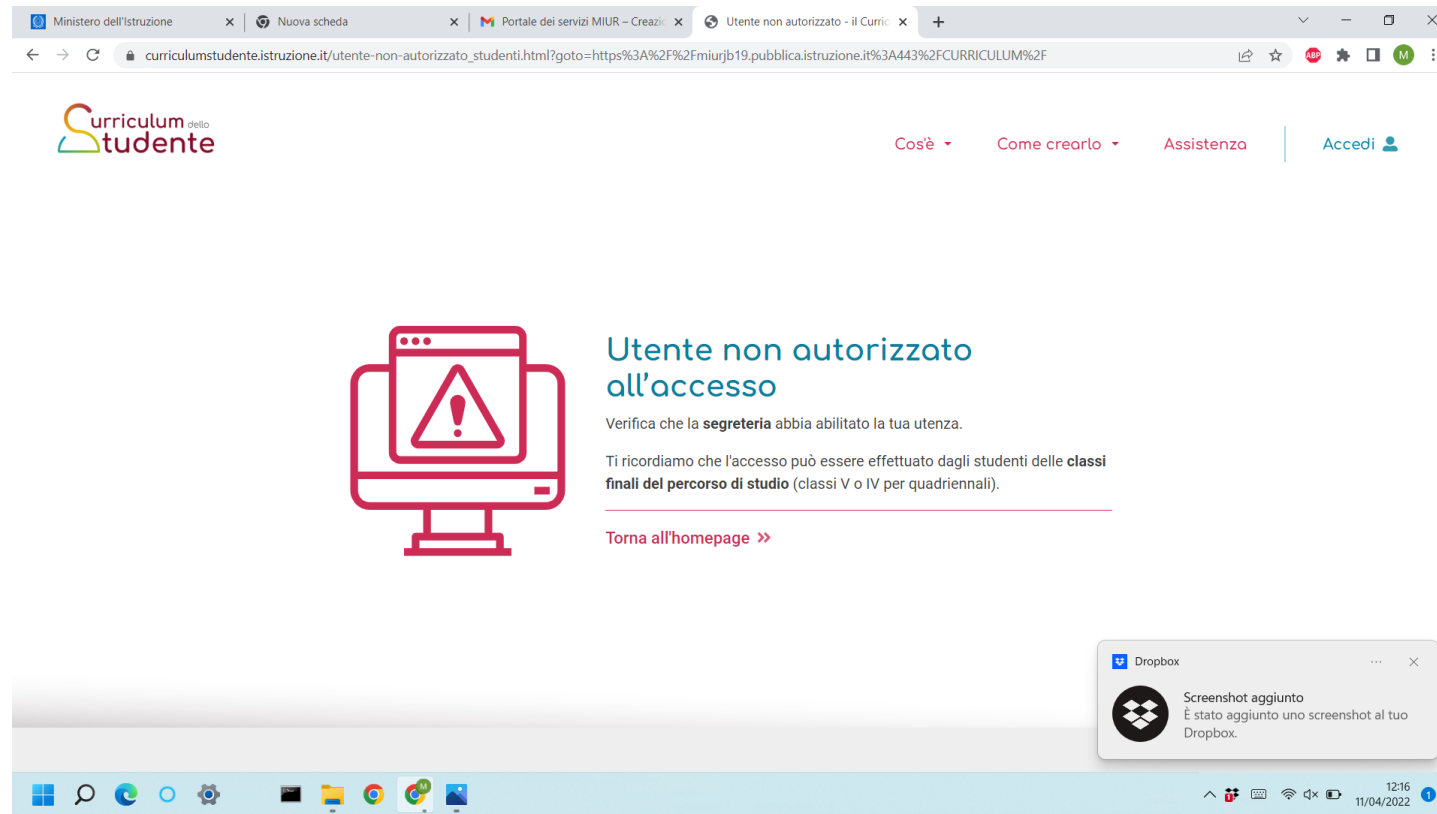
The screenshot shows a web browser window with the URL `iam.pubblica.istruzione.it/iam-ssum/sso/login/authentication-complete`. The page header includes the logo of the Italian Government and the Ministry of Education, with language options for ITA and SLV. The main content area features a notification titled "Cambio password obbligatorio" (Mandatory password change). The notification text states: "E' la prima volta che accedi all'area riservata oppure è stato effettuato un reset della password. Prima di continuare è necessario modificare la password che ti è stata assegnata automaticamente. Potrai raggiungere la pagina richiesta al termine dell'operazione." Below the text is a blue button labeled "MODIFICA PASSWORD", which is highlighted by a red arrow pointing from the left. The footer of the page contains the text "Ministero dell'Istruzione - Tutti i diritti riservati © 2016". The Windows taskbar at the bottom shows the system tray with the time 12:15 and date 11/04/2022.



# Password: modificata correttamente



# Ora bisogna attendere lo sblocco della segreteria scolastica



The screenshot shows a web browser window with the URL `curriculumstudente.istruzione.it/utente-non-autorizzato_studenti.html?goto=https%3A%2F%2Fmiurj19.pubblica.istruzione.it%3A443%2FCURRICULUM%2F`. The page features the 'Curriculum dello studente' logo and navigation links: 'Cos'è', 'Come crearlo', 'Assistenza', and 'Accedi'. A central graphic of a computer monitor with a warning sign is positioned to the left of the error message.

**Utente non autorizzato all'accesso**

Verifica che la **segreteria** abbia abilitato la tua utenza.

Ti ricordiamo che l'accesso può essere effettuato dagli studenti delle **classi finali del percorso di studio** (classi V o IV per quadriennali).

[Torna all'homepage >>](#)

A notification from Dropbox is visible in the bottom right corner: 'Screenshot aggiunto. È stato aggiunto uno screenshot al tuo Dropbox.'